DICIEMBRE 2019

ASÍ VAN LOS 32 GOBERNADORES

¿CÓMO CALIFICARON SU DESEMPEÑO?

Arias CONSULTORES

ENCUESTA NACIONAL

Presentamos con gusto los resultados de la última encuesta nacional sobre las condiciones de gobierno en México, realizada en las 32 entidades, elaborada por la casa encuestadora **Arias Consultores** y publicada en nuestro medio **Revista32**.

Esperando que la información sea del agrado y satisfacción.

Luis Octavio Arias Ortiz
Director Arias Consultores
8331463600 móvil
luis.octavio@ariasconsultores.com

El presente documento es propiedad de Arias Consultores, no se permite su publicación total o parcial salvo previa autorización expresa del propietario, en caso de referenciar los resultados presentados es necesario citar a la presente casa encuestadora.

METODOLOGÍA DEL EJERCICIO

DICIEMBRE 2019

Arias CONSULTORES

A. Objetivo del ejercicio: Evaluar las condiciones de gobierno de México

B. Marco Muestral: Usuarios de Facebook mayores de 18 años que viven en la entidad de NSE indistinto.

C. Diseño del Marco Muestral:

1. **Población objetivo:** ciudadanos con registro de vivir en cada una de las 32 entidades mayores de 18 años, NSE Indistinto
2. **Procedimiento de selección de unidades:** Se desarrollan 32 publicaciones publicitada con objetivo de tráfico a la aplicación de encuesta y dirigido a población objetivo con acceso a dispositivos móviles sin acceso permitido por medio de las redes sociales de la casa encuestadora. El presupuesto asignado a cada una de las publicaciones es asignado mediante el peso proporcional de la entidad.
3. **Selección de público:** con intereses en medios de comunicación nacionales, líderes de opinión y noticieros tradicionales y digitales.
4. **Exclusión del marco muestral:** en seguidores de las páginas Arias Consultores y Revista32

D. Proceso de estimación de encuesta: estimación puntual lógica por cada pregunta realizada en la zona de levantamiento por el total de la población encuestada.

1. **Tamaño de la muestra: 9,951 encuestas realizadas.**
2. **Margen de error: +/- 0.99% sobre muestra efectiva en homogeneidad de la población del 50%**
3. **Intervalo de confianza:** 95%
4. **Periodo del levantamiento: Del 27 al 31 de diciembre 2019**
5. **Tipo de muestreo**: probabilístico – polietápico
6. **Tratamiento de la no-respuesta:** No se excluyó de la muestra las personas que contestaron de forma negativa ante cualquier selección.
7. **Rechazo de la encuesta:** El instrumento de captación ocupado para el levantamiento de la muestra es mediante la publicidad estratificada por cada una de las entidades a través del algoritmo probabilístico y de dispersión estandarizada de Facebook, las respuestas obtenidas son efectivas ya que el encuestado decide acceder a la encuesta, sin causar un valor cuantificable de rechazo ya que la presentación es diferente al método de levantamiento de campo donde es posible registrar el rechazo de respuesta del usuario.

E. Método de recolección de información:

1. **Lanzamiento de la encuesta**: publicación publicitada con objetivo de tráfico a la aplicación de encuesta sin acceso permitido por medio de las redes sociales de la casa encuestadora.
2. **Instrumento de captación:** publicidad en Facebook de la encuesta dirigida a la población objetivo en cada una de las entidades por medio de un objetivo de tráfico que enlaza directamente a la aplicación de la encuesta.
3. **Proceso de encuesta efectiva**: el usuario aleatoriamente seleccionado según los comportamientos digitales (diseño marco muestral) se le es presentado en su muro de Facebook la encuesta **en sólo 1 ocasión** con el fin de participar en la misma, si éste en su caso omite la publicación la encuesta no aparece de nuevo a causa de la falta de interés.
4. **Filtro de encuesta primario:** el usuario solo puede contestar con una cuenta activa de Facebook **una sola vez**, se excluyen todas aquellas respuestas derivadas de compartir la encuesta, o direcciones IP duplicadas.
5. **Filtro de encuesta secundario:** usuarios con direcciones IP fuera de la zona de levantamiento, accesos fuera del lanzamiento del lanzamiento de la encuesta (no accedieron desde la presentación de su muro).

F. Solicitante de la encuesta	Director General Arias Consultores – Luis Octavio Arias Ortiz
G. Patrocinador del estudio realizado	Luis Octavio Arias Ortiz
H. Responsable del proceso de datos	Julio Omar Arias Ortiz
I. Software del proceso de datos	Microsoft Excel

El presente documento es propiedad de Arias Consultores, no se permite su publicación total o parcial salvo previa autorización expresa del propietario, en caso de referenciar los resultados presentados es necesario citar a la presente casa encuestadora.

APROBACIÓN GOBERNADORES

DICIEMBRE 2019

Arias CONSULTORES

LOS MEJORES

01.	SINALOA	Quirino Ordaz Coppel	59.4
02.	BAJA CALIFORNIA SUR	Carlos Mendoza Davis	56.6
03.	TAMAULIPAS	Francisco J. García Cabeza de Vaca	50.9
04.	HIDALGO	Omar Fayad Meneses	48.4
05.	QUERÉTARO	Francisco Domínguez	46.5
06.	AGUASCALIENTES	Martín Orozco Sandoval	42.3
07.	ZACATECAS	Alejandro Tello Cristerna	38.5
08.	TABASCO	Adán Augusto López Hernández	37.9
09.	DURANGO	José Rosas Aispuro	35.7
10.	CHIAPAS	Rutilio Escandón Cadenas	34.4

REGULARES

11.	GUANAJUATO	Diego Sinhue Rodríguez Vallejo	34.0
12.	SAN LUIS POTOSÍ	Juan Manuel Carreras	33.1
13.	GUERRERO	Héctor A. Astudillo Flores	32.3
14.	BAJA CALIFORNIA	Jaime Bonilla Valdez	31.9
15.	COAHUILA	Miguel Riquelme Solís	30.9
16.	CAMPECHE	Miguel Aysa González	29.9
17.	SONORA	Claudia Pavlovich Arellano	29.6
18.	YUCATÁN	Mauricio Vila Dosal	22.3
19.	OAXACA	Alejandro Murat Hinojosa	22.0
20.	CDMX	Claudia Sheinbaum Pardo	21.4
21.	MÉXICO	Alfredo del Mazo Maza	20.5
22.	QUINTANA ROO	Carlos Joaquín González	18.0

LOS PEORES

23.	JALISCO	Enrique Alfaro Ramírez	17.9
24.	CHIHUAHUA	Javier Corral Jurado	17.2
25.	NAYARIT	Antonio Echevarría García	15.2
26.	VERACRUZ	Cuitláhuac García Jiménez	14.2
27.	COLIMA	J. Ignacio Peralta Sánchez	11.8
28.	TLAXCALA	Marco Antonio Mena Rodríguez	9.3
29.	MICHOACÁN	Silvano Aureoles Conejo	6.4
30.	NUEVO LEÓN	Jaime H. Rodríguez	6.1
31.	MORELOS	Cuauhtémoc Blanco Bravo	5.6
32.	PUEBLA	Miguel Barbosa Huerta	4.9

El presente documento es propiedad de Arias Consultores, no se permite su publicación total o parcial salvo previa autorización expresa del propietario, en caso de referenciar los resultados presentados es necesario citar a la presente casa encuestadora.

Ariasconsultores.com - www.facebook.com/ariasconsultores , Paseo de la Reforma 483 piso 14, Col. Cuauhtémoc, Del. Cuauhtémoc, info@ariasconsultores.com

APROBACIÓN GOBERNADORES

DICIEMBRE 2019

Arias CONSULTORES

¿CÓMO CALIFICA EL DESEMPEÑO DE SU GOBERNADOR?

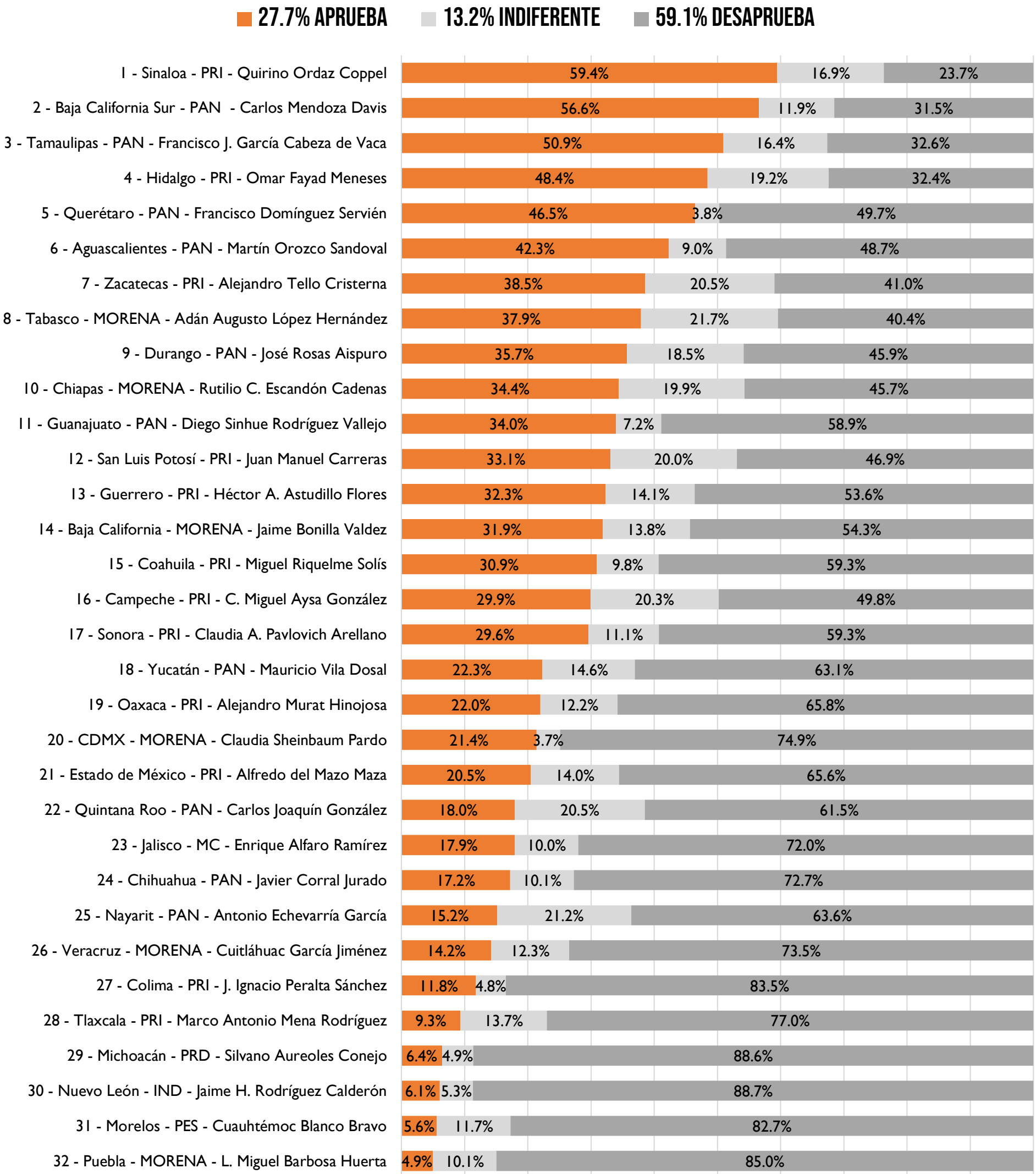

El presente documento es propiedad de Arias Consultores, no se permite su publicación total o parcial salvo previa autorización expresa del propietario, en caso de referenciar los resultados presentados es necesario citar a la presente casa encuestadora.

Ariasconsultores.com - www.facebook.com/ariasconsultores , Paseo de la Reforma 483 piso 14, Col. Cuauhtémoc, Del. Cuauhtémoc, info@ariasconsultores.com

APROBACIÓN GOBERNADORES

DICIEMBRE 2019

Arias CONSULTORES

EVOLUCIÓN EN APROBACIÓN DE GOBERNADORES

Entidad	Nombre	Partido	Aprobación anterior	Aprobación actual	Diferencia	Posición anterior	Posición actual	Cambios en posición
Aguascalientes	Martín Orozco Sandoval	PAN	40.3%	42.3%	2.0%	10	6	4
Baja California	Jaime Bonilla Valdez	MORENA	47.5%	31.9%	**-15.6%**	6	14	**-8**
Baja California Sur	Carlos Mendoza Davis	PAN	57.5%	56.6%	-0.9%	2	2	0
Campeche	C. Miguel Aysa González	PRI	37.3%	29.9%	-7.4%	14	16	-2
CDMX	Claudia Sheinbaum Pardo	MORENA	16.7%	21.4%	4.6%	29	20	9
Chiapas	Rutilio C. Escandón Cadenas	MORENA	27.4%	34.4%	7.0%	17	10	7
Chihuahua	Javier Corral Jurado	PAN	27.0%	17.2%	-9.8%	18	24	-6
Coahuila	Miguel Riquelme Solís	PRI	21.3%	30.9%	9.6%	23	15	8
Colima	J. Ignacio Peralta Sánchez	PRI	19.3%	11.8%	-7.6%	24	27	-3
Durango	José Rosas Aispuro	PAN	39.5%	35.7%	-3.9%	12	9	3
Estado de México	Alfredo del Mazo Maza	PRI	13.4%	20.5%	7.1%	30	21	9
Guanajuato	Diego Sinhue Rodríguez Vallejo	PAN	37.1%	34.0%	-3.2%	15	11	4
Guerrero	Héctor A. Astudillo Flores	PRI	23.4%	32.3%	8.9%	21	13	8
Hidalgo	Omar Fayad Meneses	PRI	54.0%	48.4%	-5.6%	4	4	0
Jalisco	Enrique Alfaro Ramírez	MC	23.6%	17.9%	-5.7%	20	23	-3
Michoacán	Silvano Aureoles Conejo	PRD	10.4%	6.4%	-4.0%	31	29	2
Morelos	Cuauhtémoc Blanco Bravo	PES	5.7%	5.6%	-0.1%	32	31	1
Nayarit	Antonio Echevarría García	PAN	26.9%	15.2%	-11.8%	19	25	-6
Nuevo León	Jaime H. Rodríguez Calderón	IND	17.9%	6.1%	-11.8%	27	30	-3
Oaxaca	Alejandro Murat Hinojosa	PRI	22.0%	22.0%	0.0%	22	19	3
Puebla	L. Miguel Barbosa Huerta	MORENA	18.1%	4.9%	**-13.1%**	26	32	-6
Querétaro	Francisco Domínguez Servién	PAN	49.4%	46.5%	-2.9%	5	5	0
Quintana Roo	Carlos Joaquín González	PAN	18.5%	18.0%	-0.5%	25	22	3
San Luis Potosí	Juan Manuel Carreras	PRI	38.2%	33.1%	-5.1%	13	12	1
Sinaloa	Quirino Ordaz Coppel	PRI	61.8%	59.4%	-2.3%	1	1	0
Sonora	Claudia A. Pavlovich Arellano	PRI	36.6%	29.6%	-7.0%	16	17	-1
Tabasco	Adán Augusto López Hernández	MORENA	41.9%	37.9%	-4.0%	8	8	0
Tamaulipas	Francisco J. García Cabeza de Vaca	PAN	54.5%	50.9%	-3.6%	3	3	0
Tlaxcala	Marco Antonio Mena Rodríguez	PRI	39.6%	9.3%	**-30.3%**	11	28	**-17**
Veracruz	Cuitláhuac García Jiménez	MORENA	17.8%	14.2%	-3.7%	28	26	2
Yucatán	Mauricio Vila Dosal	PAN	42.6%	22.3%	**-20.3%**	7	18	**-11**
Zacatecas	Alejandro Tello Cristerna	PRI	41.5%	38.5%	-3.0%	9	7	2

El presente documento es propiedad de Arias Consultores, no se permite su publicación total o parcial salvo previa autorización expresa del propietario, en caso de referenciar los resultados presentados es necesario citar a la presente casa encuestadora.

Ariasconsultores.com - www.facebook.com/ariasconsultores , Paseo de la Reforma 483 piso 14, Col. Cuauhtémoc, Del. Cuauhtémoc, info@ariasconsultores.com

APROBACIÓN GOBERNADORES

DICIEMBRE 2019

Arias CONSULTORES

PROMEDIO GOBERNADORES POR PARTIDOS POLÍTICOS

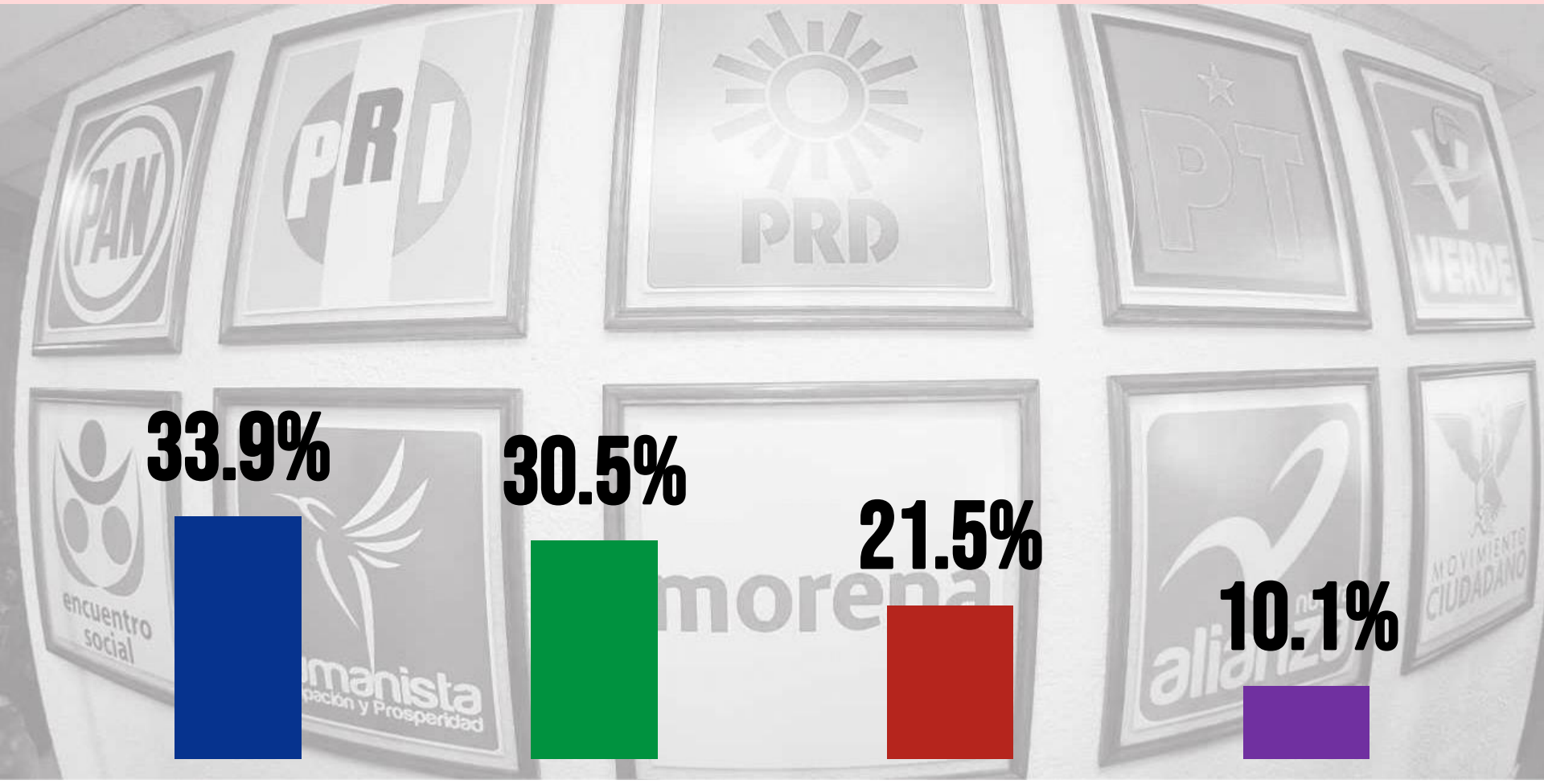

-5.8% Desde último mes

1	Baja California Sur	Carlos Mendoza Davis	57.5%
2	Tamaulipas	Francisco J. García Cabeza de Vaca	54.5%
3	Querétaro	Francisco Domínguez Servién	49.4%
4	Aguascalientes	Martín Orozco Sandoval	43.3%
5	Yucatán	Mauricio Vila Dosal	42.6%
6	Guanajuato	Diego Sinhue Rodríguez Vallejo	39.1%
7	Durango	José Rosas Aispuro	37.5%
8	Chihuahua	Javier Corral Jurado	27.0%
9	Nayarit	Antonio Echevarría García	26.9%
10	Quintana Roo	Carlos Joaquín González	18.5%

-3.2% Desde último mes

1	Sinaloa	Quirino Ordaz Coppel	61.8%
2	Hidalgo	Omar Fayad Meneses	54.0%
3	Zacatecas	Alejandro Tello Cristerna	41.5%
4	Tlaxcala	Marco Antonio Mena Rodríguez	39.6%
5	Sonora	Claudia A. Pavlovich Arellano	38.6%
6	Campeche	C. Miguel Aysa González	37.3%
7	San Luis Potosí	Juan Manuel Carreras	32.2%
8	Guerrero	Héctor A. Astudillo Flores	23.4%
9	Oaxaca	Alejandro Murat Hinojosa	22.0%
10	Coahuila	Miguel Riquelme Solís	21.3%
11	Colima	J. Ignacio Peralta Sánchez	19.3%
12	Estado de México	Alfredo del Mazo Maza	13.4%

-3.3% Desde último mes

1	Baja California	Jaime Bonilla Valdez	47.5%
2	Tabasco	Adán Augusto López Hernández	39.9%
3	Chiapas	Rutilio C. Escandón Cadenas	27.4%
4	Puebla	L. Miguel Barbosa Huerta	18.1%
5	Veracruz	Cuitláhuac García Jiménez	17.8%
6	CDMX	Claudia Sheinbaum Pardo	16.7%
7	Morelos	Cuauhtémoc Blanco Bravo	5.7%

-7.2% Desde último mes

1	Jalisco	Enrique Alfaro Ramírez	23.6%
2	Nuevo León	Jaime H. Rodríguez Calderón	17.9%
3	Michoacán	Silvano Aureoles Conejo	10.4%

El presente documento es propiedad de Arias Consultores, no se permite su publicación total o parcial salvo previa autorización expresa del propietario, en caso de referenciar los resultados presentados es necesario citar a la presente casa encuestadora.

Ariasconsultores.com - www.facebook.com/ariasconsultores , Paseo de la Reforma 483 piso 14, Col. Cuauhtémoc, Del. Cuauhtémoc, info@ariasconsultores.com

APROBACIÓN GOBERNADORES

DICIEMBRE 2019

Arias CONSULTORES

¿QUÉ TANTA CONFIANZA LE INSPIRA EL GOBERNADOR DE SU ESTADO?

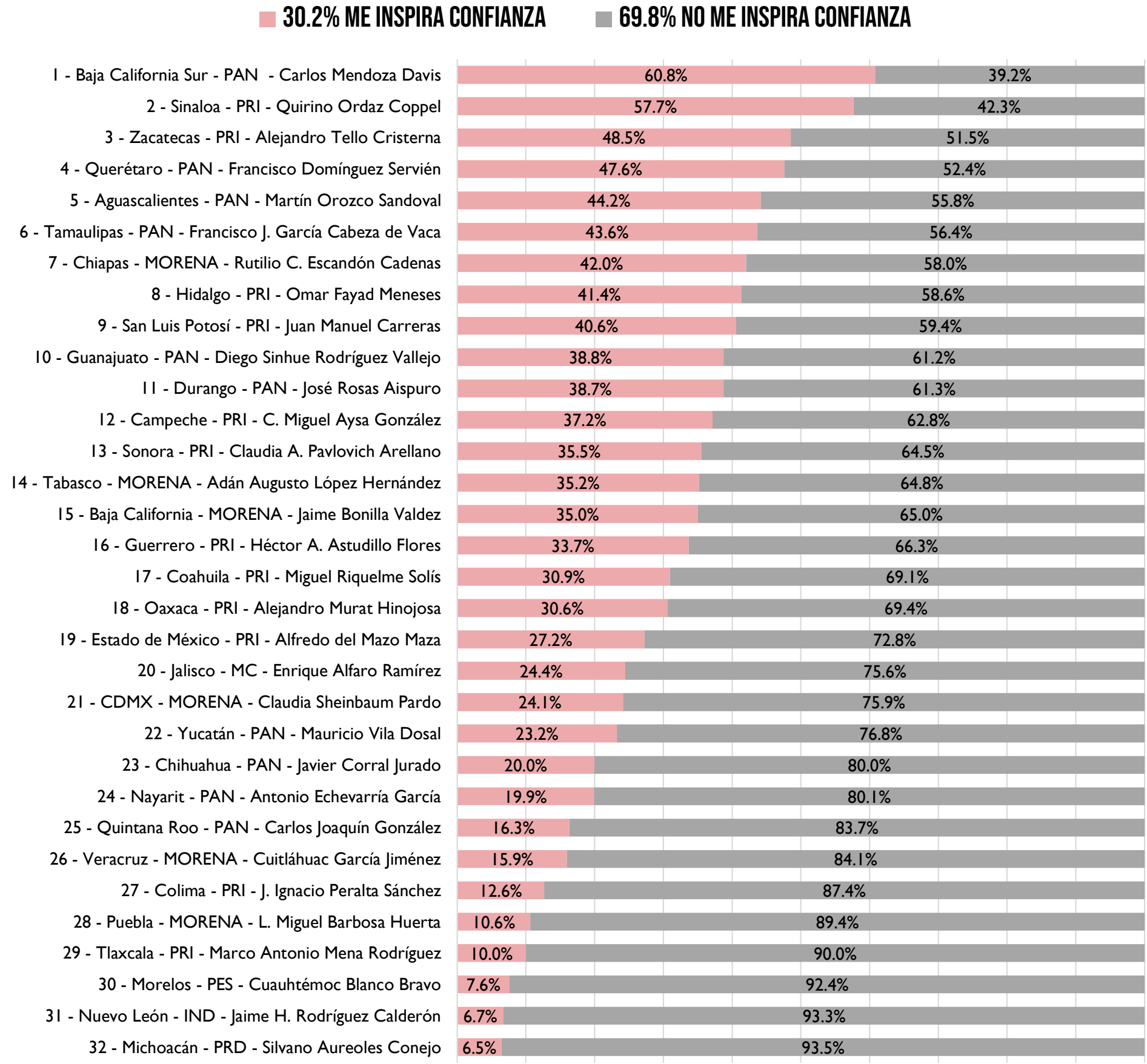

El presente documento es propiedad de Arias Consultores, no se permite su publicación total o parcial salvo previa autorización expresa del propietario, en caso de referenciar los resultados presentados es necesario citar a la presente casa encuestadora.

Ariasconsultores.com - www.facebook.com/ariasconsultores , Paseo de la Reforma 483 piso 14, Col. Cuauhtémoc, Del. Cuauhtémoc, info@ariasconsultores.com

APROBACIÓN GOBERNADORES

DICIEMBRE 2019

Arias CONSULTORES

¿CONSIDERA USTED QUE HA MEJORADO LA CONFIANZA DE LOS EMPRESARIOS PARA INVERTIR?

23.7% SÍ | 13.8% NO LO SÉ | 62.5% NO

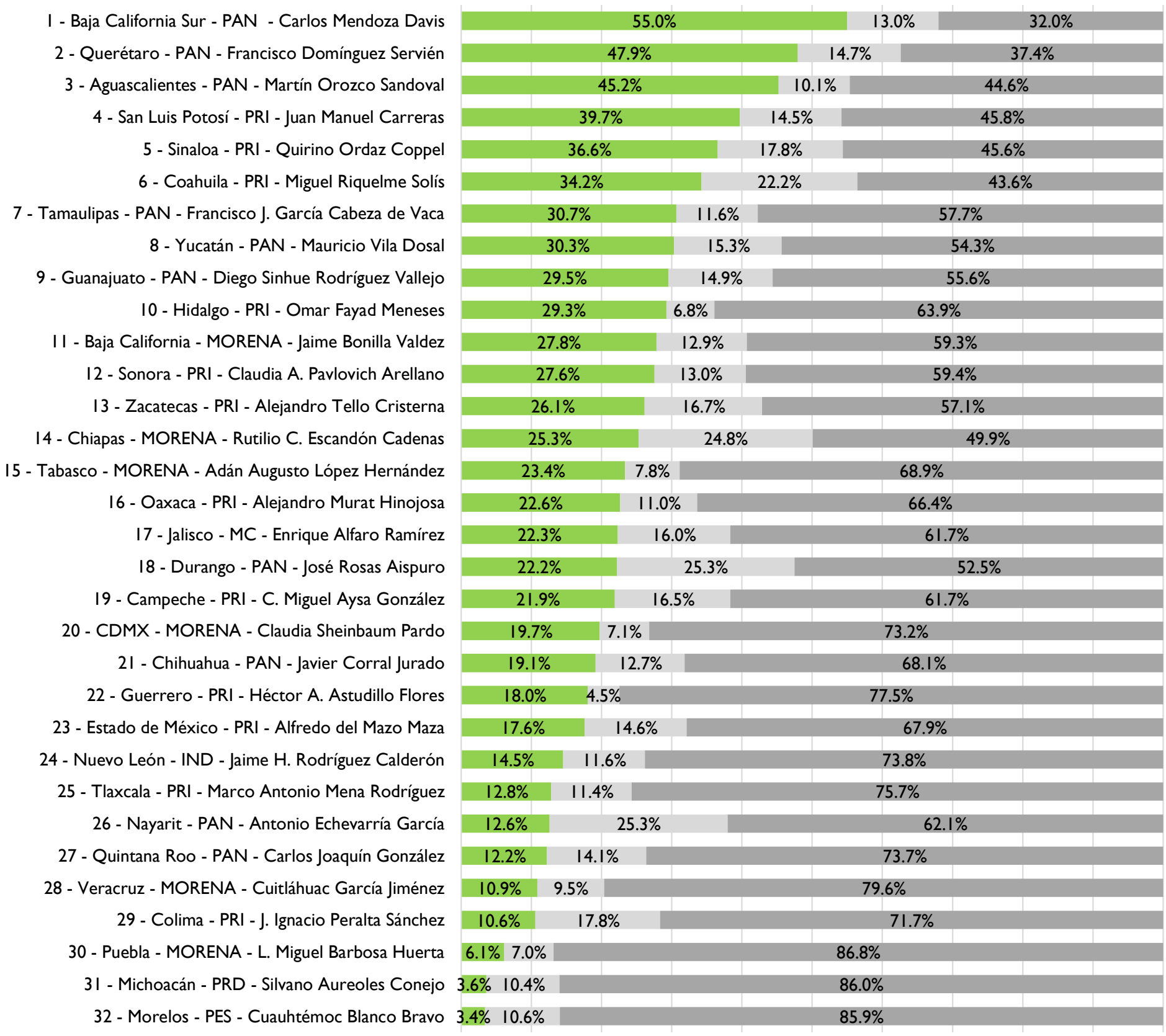

El presente documento es propiedad de Arias Consultores, no se permite su publicación total o parcial salvo previa autorización expresa del propietario, en caso de referenciar los resultados presentados es necesario citar a la presente casa encuestadora.

Ariasconsultores.com - www.facebook.com/ariasconsultores , Paseo de la Reforma 483 piso 14, Col. Cuauhtémoc, Del. Cuauhtémoc, info@ariasconsultores.com

APROBACIÓN GOBERNADORES

DICIEMBRE 2019

Arias CONSULTORES

¿HA MEJORADO LA ENTREGA DE APOYOS A PERSONAS DE ESCASOS RECURSOS?

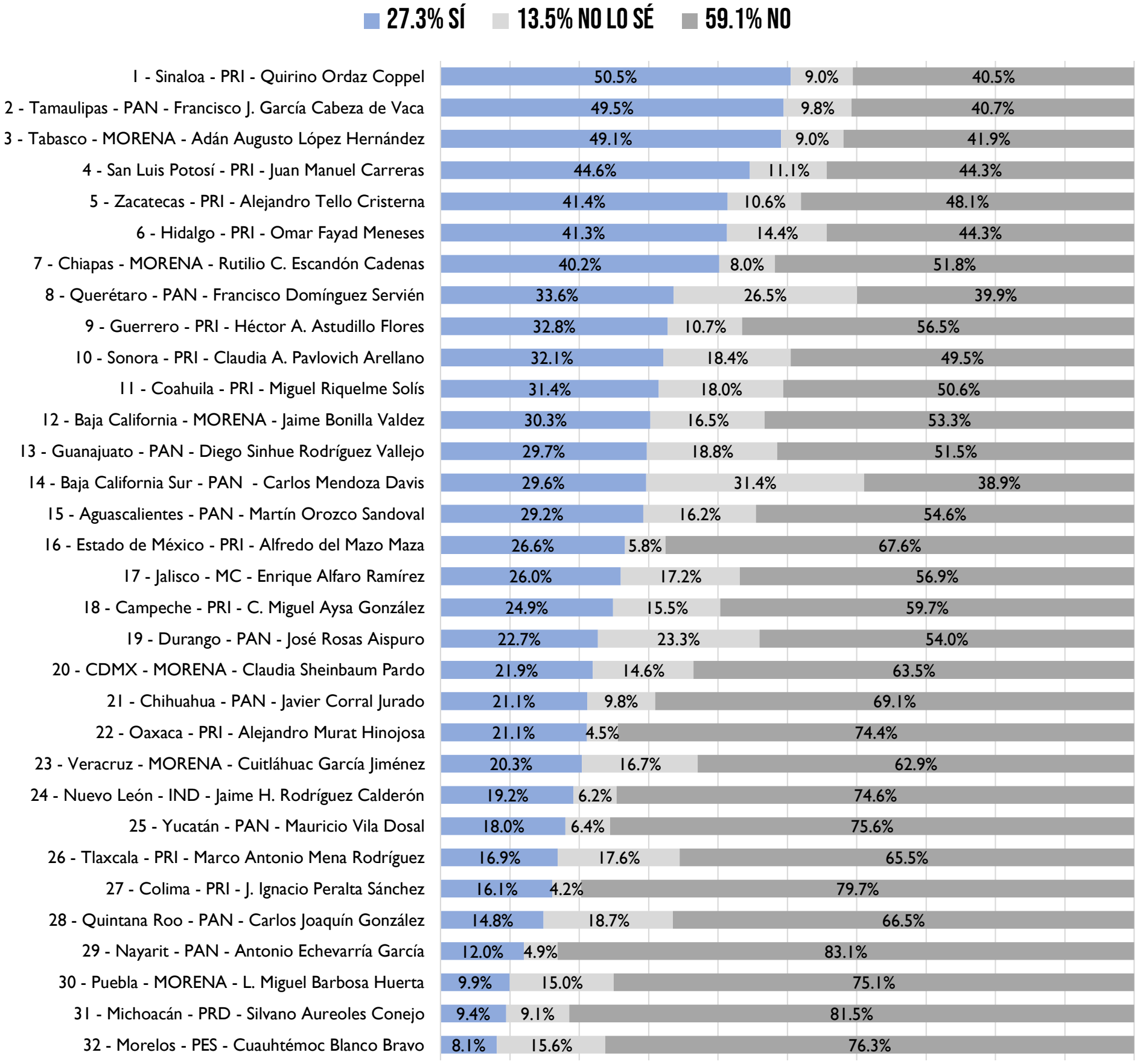

El presente documento es propiedad de Arias Consultores, no se permite su publicación total o parcial salvo previa autorización expresa del propietario, en caso de referenciar los resultados presentados es necesario citar a la presente casa encuestadora.

Ariasconsultores.com - www.facebook.com/ariasconsultores , Paseo de la Reforma 483 piso 14, Col. Cuauhtémoc, Del. Cuauhtémoc, info@ariasconsultores.com

APROBACIÓN GOBERNADORES

DICIEMBRE 2019

Arias CONSULTORES

¿HA MEJORADO LA OBRA PÚBLICA ESTATAL?

24.5% SÍ | 5.9% NO LO SÉ | 69.6% NO

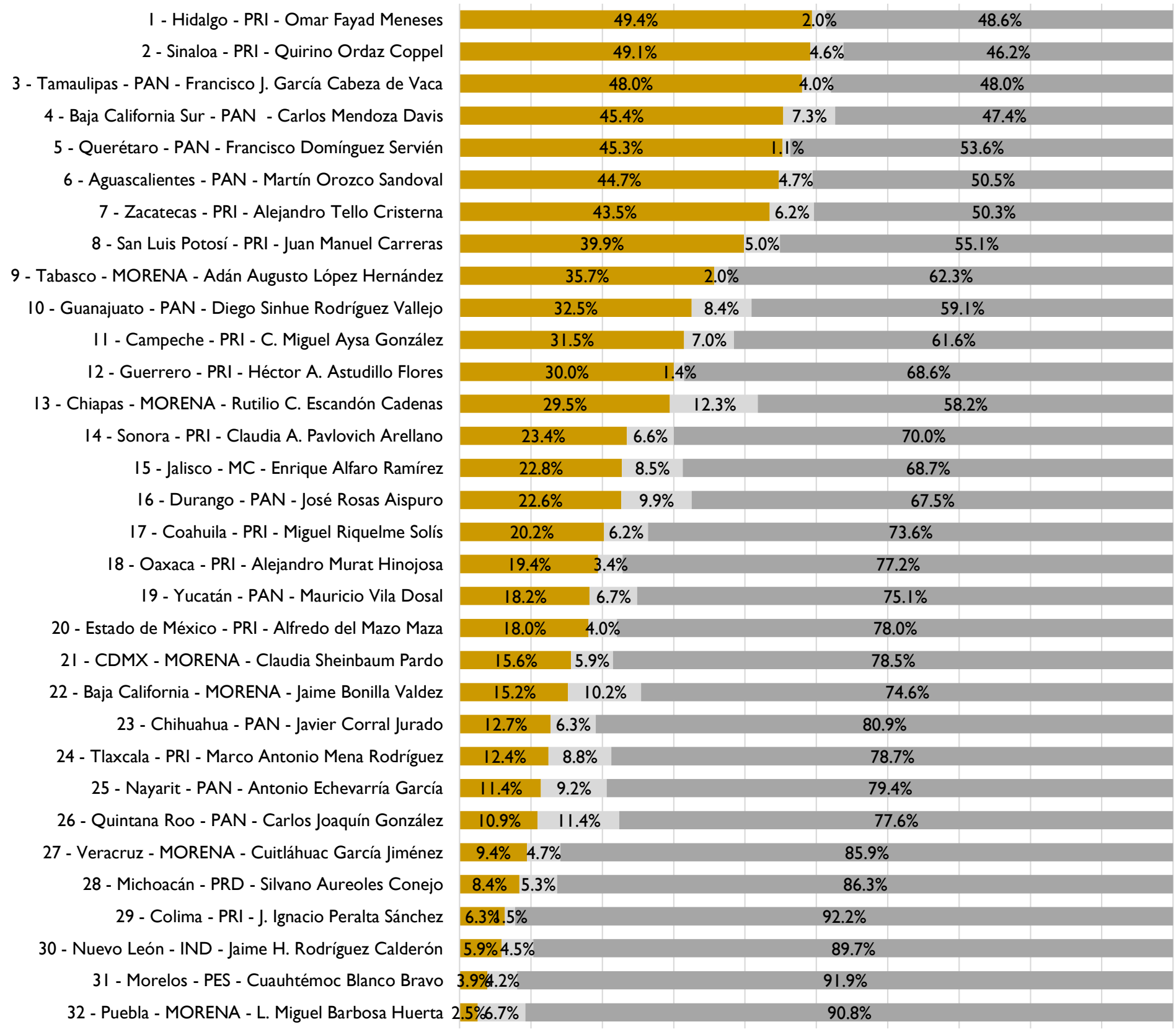

El presente documento es propiedad de Arias Consultores, no se permite su publicación total o parcial salvo previa autorización expresa del propietario, en caso de referenciar los resultados presentados es necesario citar a la presente casa encuestadora.

Ariasconsultores.com - www.facebook.com/ariasconsultores , Paseo de la Reforma 483 piso 14, Col. Cuauhtémoc, Del. Cuauhtémoc, info@ariasconsultores.com

APROBACIÓN GOBERNADORES

DICIEMBRE 2019

Arias CONSULTORES

¿HAN MEJORADO LOS SERVICIOS DE SALUD?

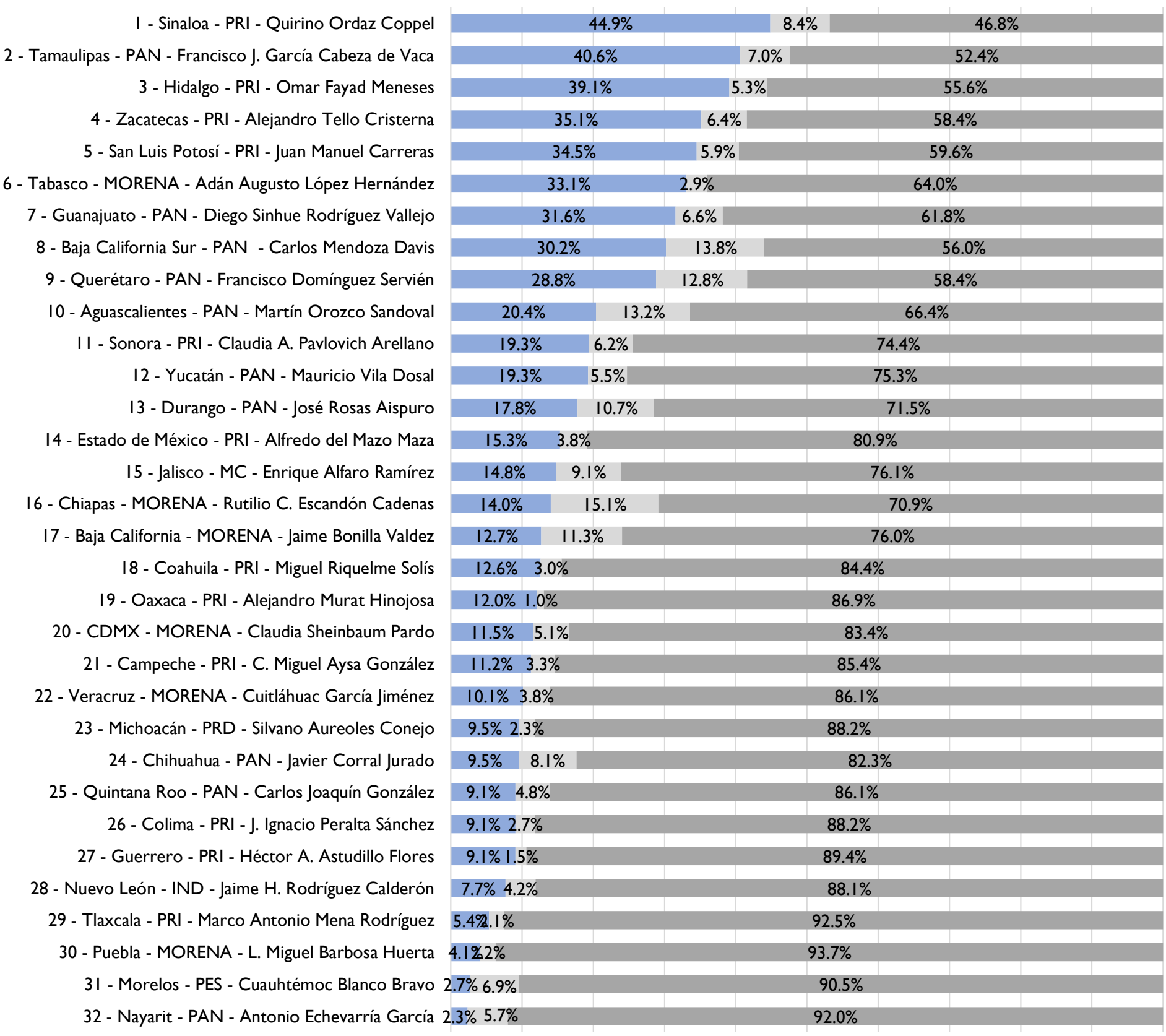

El presente documento es propiedad de Arias Consultores, no se permite su publicación total o parcial salvo previa autorización expresa del propietario, en caso de referenciar los resultados presentados es necesario citar a la presente casa encuestadora.

Ariasconsultores.com - www.facebook.com/ariasconsultores , Paseo de la Reforma 483 piso 14, Col. Cuauhtémoc, Del. Cuauhtémoc, info@ariasconsultores.com

APROBACIÓN GOBERNADORES

DICIEMBRE 2019

Arias CONSULTORES

¿HA MEJORADO EL TURISMO EN EL ESTADO?

26.5% SÍ | 17.0% NO LO SÉ | 56.4% NO

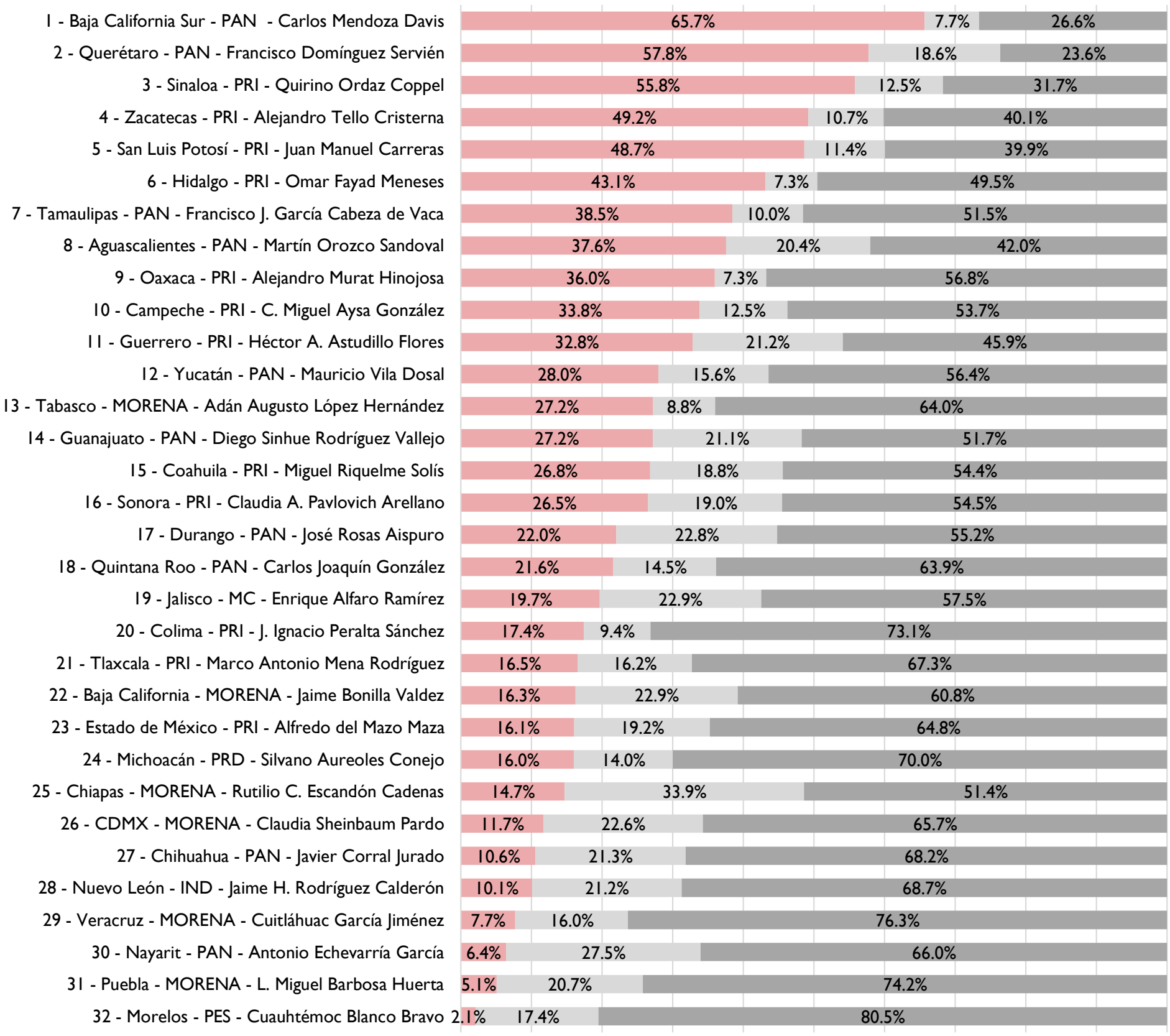

El presente documento es propiedad de Arias Consultores, no se permite su publicación total o parcial salvo previa autorización expresa del propietario, en caso de referenciar los resultados presentados es necesario citar a la presente casa encuestadora.

Ariasconsultores.com - www.facebook.com/ariasconsultores , Paseo de la Reforma 483 piso 14, Col. Cuauhtémoc, Del. Cuauhtémoc, info@ariasconsultores.com

APROBACIÓN GOBERNADORES

DICIEMBRE 2019

Arias CONSULTORES

¿HA DISMINUIDO LA CORRUPCIÓN?

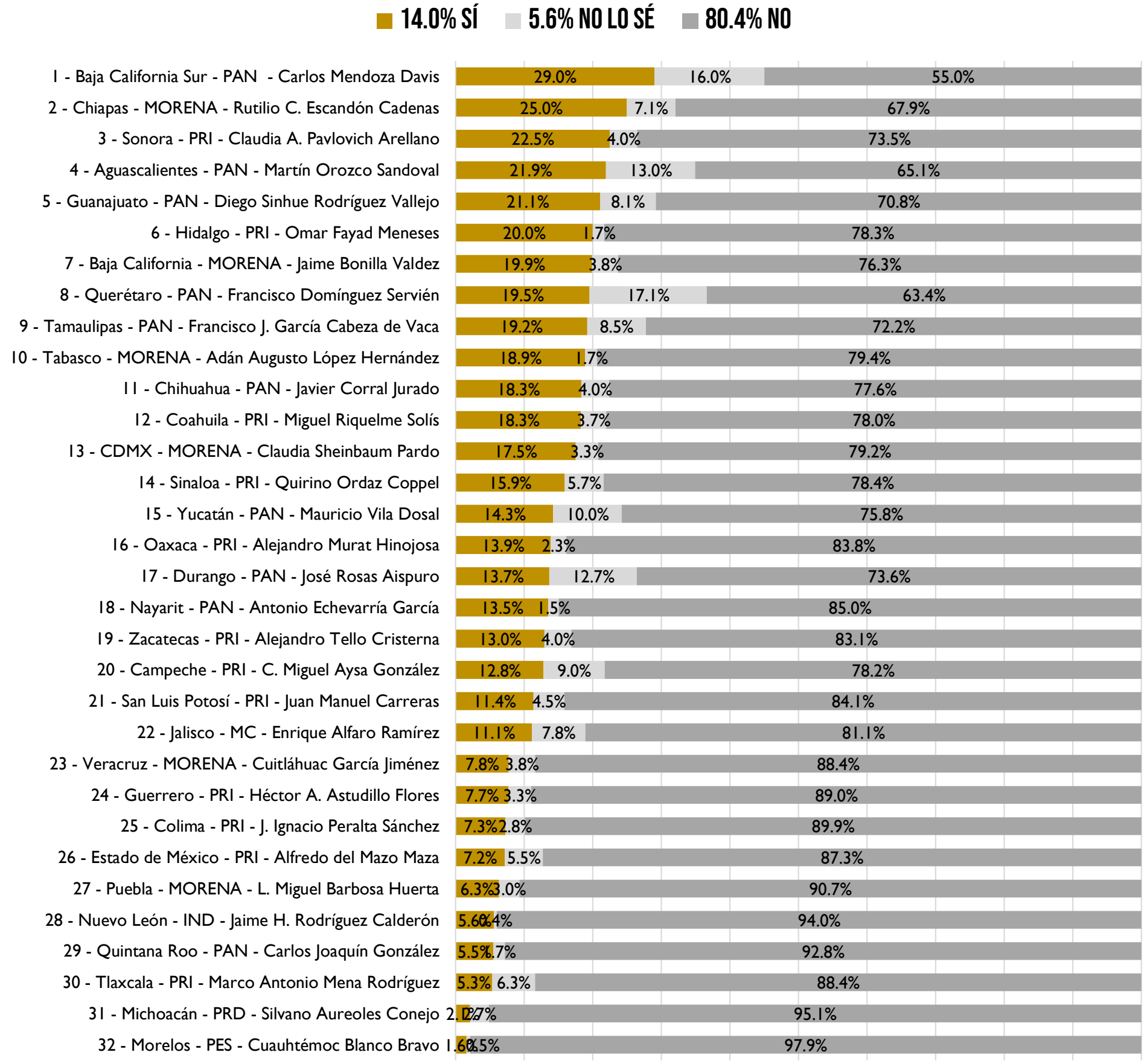

El presente documento es propiedad de Arias Consultores, no se permite su publicación total o parcial salvo previa autorización expresa del propietario, en caso de referenciar los resultados presentados es necesario citar a la presente casa encuestadora.

Ariasconsultores.com - www.facebook.com/ariasconsultores , Paseo de la Reforma 483 piso 14, Col. Cuauhtémoc, Del. Cuauhtémoc, info@ariasconsultores.com

APROBACIÓN GOBERNADORES

DICIEMBRE 2019

Arias CONSULTORES

¿HA MEJORADO LA ECONOMÍA Y EMPLEO?

18.6% SÍ | 4.8% NO LO SÉ | 76.6% NO

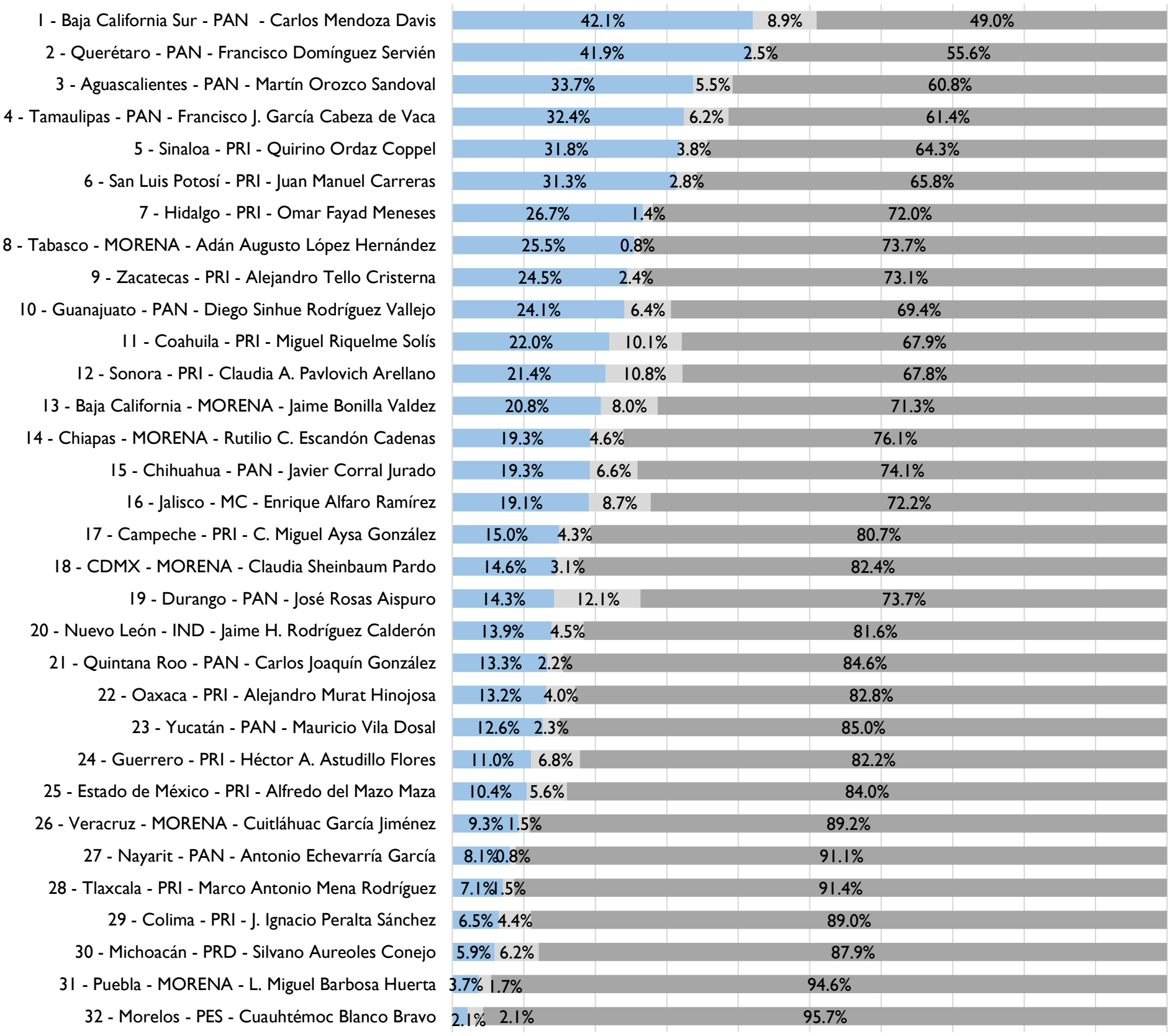

El presente documento es propiedad de Arias Consultores, no se permite su publicación total o parcial salvo previa autorización expresa del propietario, en caso de referenciar los resultados presentados es necesario citar a la presente casa encuestadora.

Ariasconsultores.com - www.facebook.com/ariasconsultores , Paseo de la Reforma 483 piso 14, Col. Cuauhtémoc, Del. Cuauhtémoc, info@ariasconsultores.com

APROBACIÓN GOBERNADORES

DICIEMBRE 2019

Arias CONSULTORES

¿HA MEJORADO LA SEGURIDAD EN EL ESTADO?

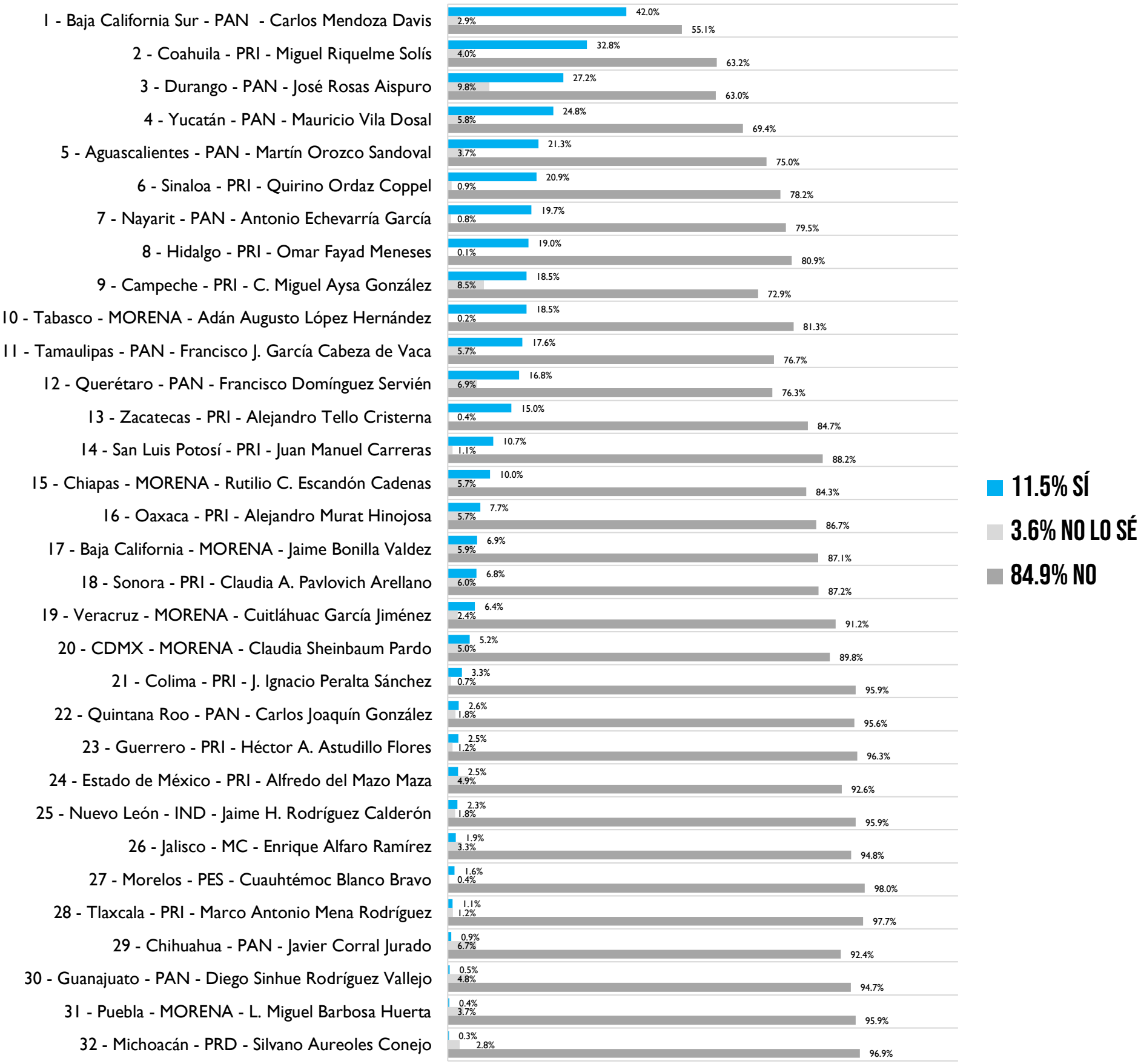

El presente documento es propiedad de Arias Consultores, no se permite su publicación total o parcial salvo previa autorización expresa del propietario, en caso de referenciar los resultados presentados es necesario citar a la presente casa encuestadora.

Ariasconsultores.com - www.facebook.com/ariasconsultores , Paseo de la Reforma 483 piso 14, Col. Cuauhtémoc, Del. Cuauhtémoc, info@ariasconsultores.com

APROBACIÓN GOBERNADORES

DICIEMBRE 2019

Arias CONSULTORES

¿CÓMO TE SIENTES VIVIENDO EN TU ESTADO?

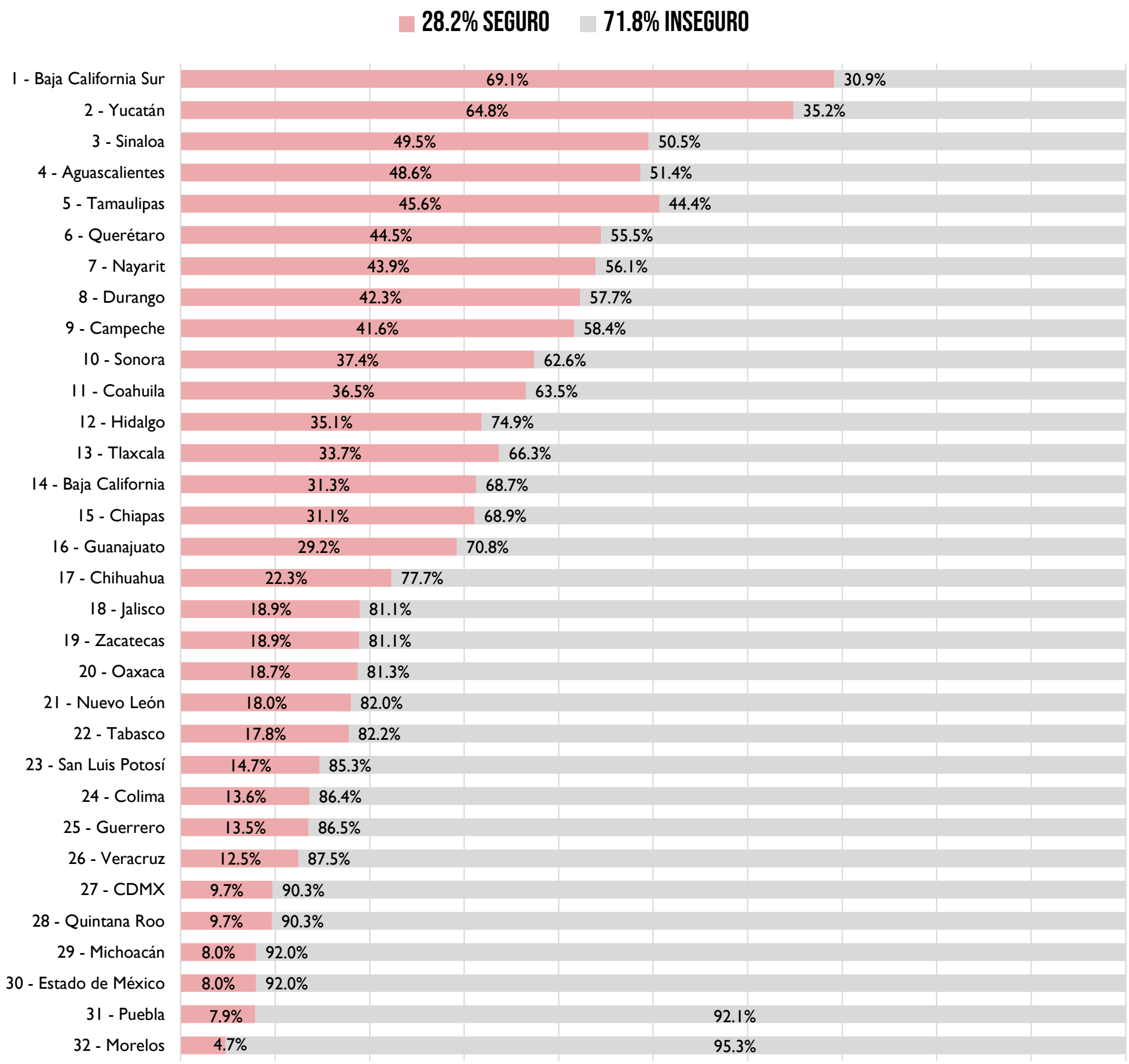

El presente documento es propiedad de Arias Consultores, no se permite su publicación total o parcial salvo previa autorización expresa del propietario, en caso de referenciar los resultados presentados es necesario citar a la presente casa encuestadora.

Ariasconsultores.com - www.facebook.com/ariasconsultores , Paseo de la Reforma 483 piso 14, Col. Cuauhtémoc, Del. Cuauhtémoc, info@ariasconsultores.com